

DOTAZNÍK

pro zájemce o vozík

• NOSNOST MAX. 125 kg

kód	0135217
cena	19.000,- Kč
doplatek	2.386,- Kč

KU20

KURY

Jméno: Příjmení: Rodné číslo: /

Adresa: PSČ:

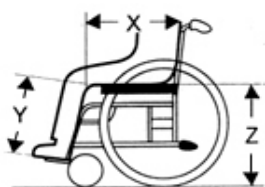
Telefon: Kód pojišťovny: Výška: Hmotnost:

Výrobní číslo: Evidenční číslo: Dat. vydání pomůcky:

Způsob odběru: osobně autodoprava (421,-Kč) Email:

▲ Vozík se ve standardním provedení skládá z těchto částí.

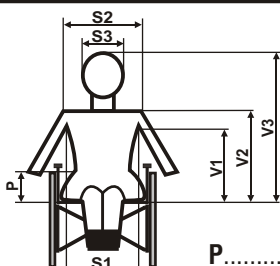
Sedačka	šířka (cm)	<input type="checkbox"/> 36	<input type="checkbox"/> 38	<input type="checkbox"/> 40	<input type="checkbox"/> 42	<input type="checkbox"/> 45	<input type="checkbox"/> 47	▲							
	hloubka (cm)	<input type="checkbox"/> 34,5	<input type="checkbox"/> 38	<input type="checkbox"/> 40	<input type="checkbox"/> 42										
	<input type="checkbox"/> 3 cm <input type="checkbox"/> 5 cm Antidekubitní anatomický podsedák (vyberte výšku) (plně hrazeno VZP)							Kód 0140466 2.605,-							
Zádová opěrka výška textilu (cm)	<input type="checkbox"/> PEVNÁ	<input type="checkbox"/> rovná	<input type="checkbox"/> lomená	<input type="checkbox"/> 26	<input type="checkbox"/> 28	<input type="checkbox"/> 30	<input type="checkbox"/> 32	<input type="checkbox"/> 34	<input type="checkbox"/> 36	<input type="checkbox"/> 38	<input type="checkbox"/> 40	<input type="checkbox"/> 42	<input type="checkbox"/> 45	▲	
	<input type="checkbox"/> VYSOUVACÍ RUČKY	<input type="checkbox"/> do 170 cm	<input type="checkbox"/> nad 170 cm	<input type="checkbox"/> rovné	<input type="checkbox"/> lomené	<input type="checkbox"/>	<input type="checkbox"/>	<input type="checkbox"/>	<input type="checkbox"/>	<input type="checkbox"/>	<input type="checkbox"/>	<input type="checkbox"/>	<input type="checkbox"/>	doplatek 2.589,-	
Zadní kolo	▲ <input type="checkbox"/> PNEU 24" x 1 3/8" <input type="checkbox"/> PNEU 24" x 1" <input type="checkbox"/> PU 24" x 1 3/8" (PU doplatek 311,- Kč)														
	<input type="checkbox"/> PNEU Schwalbe Marathon Plus Evolution 24x1" (doplatek 1.292,-Kč)														
Přední kolo	<input type="checkbox"/> 125 mm	<input type="checkbox"/> 150 mm	<input type="checkbox"/> 175 mm											▲	
Poháněcí obruč	<input type="checkbox"/> Hladká Al		<input type="checkbox"/> levá	<input type="checkbox"/> pravá									Kód	Cena	
	Volitelné příslušenství	<input type="checkbox"/> 8 kolíků		<input type="checkbox"/> levá	<input type="checkbox"/> pravá									0007958	2.406,- Kč
		<input type="checkbox"/> 12 kolíků		<input type="checkbox"/> levá	<input type="checkbox"/> pravá									0007959	2.938,- Kč
		<input type="checkbox"/> Nerezová		<input type="checkbox"/> levá	<input type="checkbox"/> pravá									0062191	1.765,- Kč
		<input type="checkbox"/> Pogumovaná		<input type="checkbox"/> levá	<input type="checkbox"/> pravá									0007960	3.535,- Kč
		<input type="checkbox"/> Tvrdý elox		<input type="checkbox"/> levá	<input type="checkbox"/> pravá									0062191	1.765,- Kč
		<input type="checkbox"/> Dvojitá pro ovládání 1 rukou		<input type="checkbox"/> levá	<input type="checkbox"/> pravá									0135302	3.368,- Kč
Vzdálenost obruče od kola	<input type="checkbox"/> 15 mm	<input type="checkbox"/> 20 mm	Možnost přestavění										▲		
Stupačka	<input type="checkbox"/> celá (pouze sklápěcí)													▲	
	<input type="checkbox"/> celá (polohovací) <input type="checkbox"/> půlená (pro šířku 40-47) vyjímatelná z vozíku														
Sklon stupačky	<input type="checkbox"/> 90°	<input type="checkbox"/> 100°											▲		
Bočnice stupačky	<input type="checkbox"/> Zkrácená (pouze pro celou stupačku) y = 28-36 cm			<input type="checkbox"/> krátká y = 36-42 cm				<input type="checkbox"/> dlouhá y = 44-52 cm				▲			
Výška sedačky	<input type="checkbox"/> 45	<input type="checkbox"/> 48	<input type="checkbox"/> 50	<input type="checkbox"/> 52	měřeno od podlahy								▲		
Umístění zadního kola	1 2 3 			směr dopředu od zádové opěrky			<input type="checkbox"/> 1	<input type="checkbox"/> 2	<input type="checkbox"/> 3					▲	

KU20**ROZMĚRY NOHOU**

X

Y


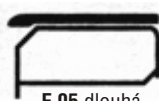

změř dle obrázku

**ROZMĚRY PRO ANATOMICKOU ZÁDOVOU OPĚRKU**

S1..... V1.....

S2..... V2.....

S3..... V3.....

Područky **vyklápěcí****E 01** dlouhá
 nízká
 vysoká
**E 02** nízká
**E 03** vysoká
 **E 04** ABS**E 02M** nízká s vysouvacím madlem
(kód **0135222** 3.264,- Kč)
**E 05** dlouhá
 nízká
 vysoká
**E 06** dlouhá půlená
 nízká
 vysoká
**E 07** nízká
**E 08** vysoká
Barvy bočnice vozíku

RAL

1-bílá 2-žlutá 3-červená 4-rubín 5-violka 6-fialová 7-fialová tm. 8-modrá sv. 9-modrá tm. 10-tyrkys 11-zelená sv. 12-zelená 13-černá

Metalíza (Doplatek 207 Kč)

14-zelená 21-světlá zelená 15-fialová 16-modrá 17-červená 18-antracit 19-tyrkys 20-stříbrná

Textilní díly
 černá
Volitelné příslušenství

<input type="checkbox"/> chrániče drátů zad. kol	<input type="checkbox"/> bílé	<input type="checkbox"/> čiré	<input type="checkbox"/> černé			0007961 944,-			
<input type="checkbox"/> kruhy	<input type="checkbox"/> noc	<input type="checkbox"/> spirála fialová	<input type="checkbox"/> spirála modrá			Doplatek 259,-			
<input type="checkbox"/> peřej červenomodrá	<input type="checkbox"/> peřej tyrkys	<input type="checkbox"/> oči	<input type="checkbox"/> květina I	<input type="checkbox"/> květina II	<input type="checkbox"/> disk				
Anatomická zádová opěrka	Šířka desky (vozíku)		Hlavová opěrka		Boční vedení	Peloty			
	19 (34-38)	23 (40-42)	27 (45-47)	malá	velká	30	38	malé	velké
Nízká 1 (výška 34)	<input type="checkbox"/>	<input type="checkbox"/>	<input type="checkbox"/>	<input type="checkbox"/>	<input type="checkbox"/>	<input type="checkbox"/>	<input type="checkbox"/>	<input type="checkbox"/>	<input type="checkbox"/>
Střední 2 (výška 43)	<input type="checkbox"/>	<input type="checkbox"/>	<input type="checkbox"/>	<input type="checkbox"/>	<input type="checkbox"/>	<input type="checkbox"/>	<input type="checkbox"/>	<input type="checkbox"/>	<input type="checkbox"/>
Vysoká 3 (výška 52)	<input type="checkbox"/>	<input type="checkbox"/>	<input type="checkbox"/>	<input type="checkbox"/>	<input type="checkbox"/>	<input type="checkbox"/>	<input type="checkbox"/>	<input type="checkbox"/>	<input type="checkbox"/>
	0135224 10 985,-			0135226 2868,-				0135225 2069,-	
<input type="checkbox"/> AD10 - upínací - břicho, pánev - úzký	*pouze jedna velikost			Velikost:		dětská	<input type="checkbox"/>	dospělá	<input type="checkbox"/>
<input type="checkbox"/> AD11 - upínací - břicho						<input type="checkbox"/>	<input type="checkbox"/>		
<input type="checkbox"/> AD11E - upínací - břicho - úzký	*pouze jedna velikost, pro děti volit AD11 dětská					<input type="checkbox"/>	<input type="checkbox"/>		
<input type="checkbox"/> AD12 - upínací - břicho, pánev						<input type="checkbox"/>	<input type="checkbox"/>		
<input type="checkbox"/> AD13 - upínací - trup						<input type="checkbox"/>	<input type="checkbox"/>		
<input type="checkbox"/> AD14 - upínací - trup, pánev						<input type="checkbox"/>	<input type="checkbox"/>		
<input type="checkbox"/> ADX23 - polohovací - čtyřbodová vesta						<input type="checkbox"/>	<input type="checkbox"/>		
<input type="checkbox"/> ADX30 - upínací - fixace nohou, zabrání sklouznutí z vozíku						<input type="checkbox"/>	<input type="checkbox"/>		
<input type="checkbox"/> Speciální opěrka nohou (popruh - zezadu i zepředu) kožená								0078330 290,-	
<input type="checkbox"/> Opěrka proti převrácení vozíku dozadu								0078326 779,-	
<input type="checkbox"/> Abdukční klín	<input type="checkbox"/> malý - 45/140/100		<input type="checkbox"/> velký - 85/160/120						0078327 196,-

KURY s.r.o., vozíky pro tělesně postižené

Jiří KUPKA, 533 11 Zdechovice 28, tel.: 466 936 139, fax: 466 936 138, e-mail: kury@kury.cz
 bank. spoj.: ČSOB Pardubice, číslo ú. 181460830/0300, IČO: 46509844, DIČ: CZ46509844

ver. 4.5.2012